

FICHA TECNICA

Modelo
MOLINO SANITARY M-2201 2HP

Alimentación
Voltaje (V) 127 V
Amperaje (A) 25.8 A
Frecuencia (Hz) 60 HZ

Motor
Tipo de conexión Bifasica - 127V
Potencia (kW y hp) 2HP -1.492KW
rpm 1740 rpm

Transmisión
Mecanismo 4 Engranés
Velocidades (rpm) 194 rpm

Lubricante requerido
Motor No aplica
Transmisión Aceite Grado SAE 250
Ejes No aplica

Detergente recomendado
Clasificación alimenticia Detergente de limpieza neutro

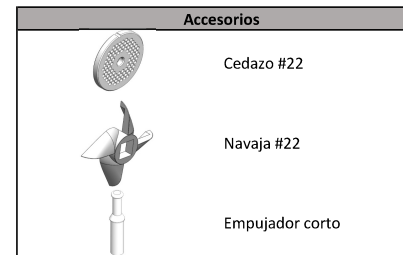
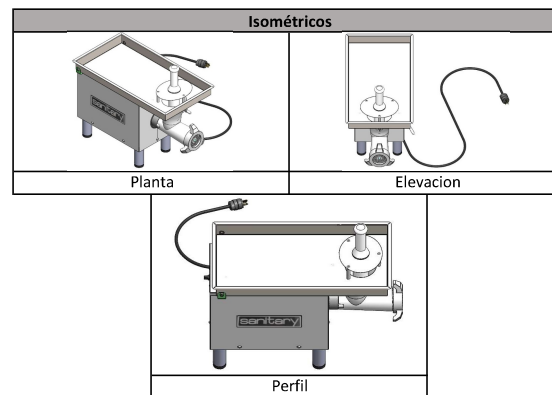
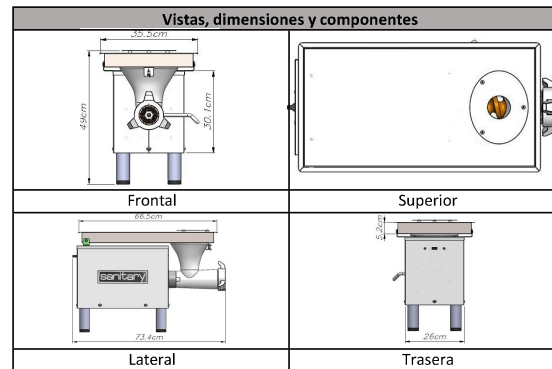
Instalación eléctrica requerida
Calibre de cable #12
Pastillas requeridas 30 A -127V

Material de construcción
Cuerpo Gabinete en lamina inoxidable tipo 430
Implementos Cabezal/corona en Aluminio Gusano en fierro colado

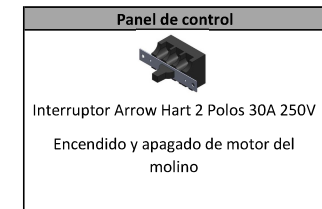
Tiempos de operación min.	
Trabajo	Descanso
45 min	15 min

Rango de temperatura de molienda	
Máxima (°C) 50°C	
Mínima (°C) Temperatura ambiente	

Beneficios



Actualización respecto a la versión anterior



Modos de operación

Problemas y soluciones