

FICHA TECNICA

Modelo	
MOLINO SANITARY M-2201 1HP	

Alimentación	
Voltaje (V)	127 V
Amperaje (A)	13.2 A
Frecuencia (Hz)	60 HZ

Motor	
Tipo de conexión	Bifasica - 127V
Potencia (kW y hp)	1HP -0.75KW
rpm	1755 rpm

Transmisión	
Mecanismo	4 Engranés
Velocidades (rpm)	194 rpm

Lubricante requerido	
Motor	No aplica
Transmisión	Aceite Grado SAE 250
Ejes	No aplica

Detergente recomendado	
Clasificación alimenticia	Detergente de limpieza neutro

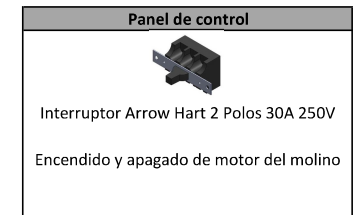
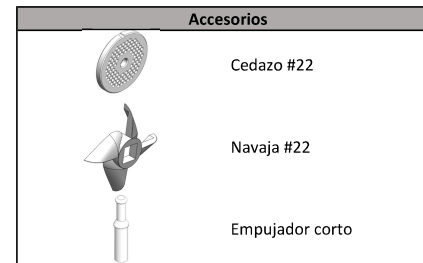
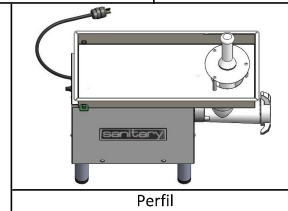
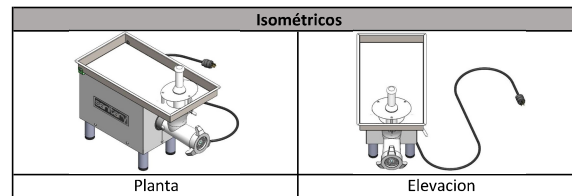
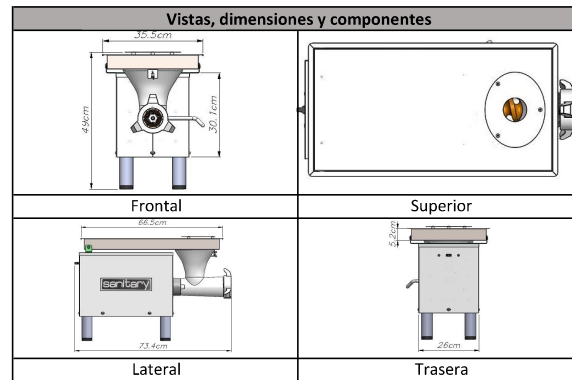
Instalación eléctrica requerida	
Calibre de cable	#12
Pastillas requeridas	15 A - 127V

Material de construcción	
Cuerpo	Gabinete en lamina inoxidable tipo 430
Implementos	Cabezal/corona en Aluminio Gusano en fierro colado

Tiempos de operación min.	
Trabajo	Descanso
45 min	15 min

Rango de temperatura de molienda	
Máxima (°C)	50°C
Mínima (°C)	Temperatura ambiente

Beneficios



Modos de operación

Actualización respecto a la versión anterior

Problemas y soluciones